



## Entwicklungen im Bereich Flucht

Newsletter vom 18.09.2024<sup>1</sup>

### Asylverfahren

#### Asylerstanträge (kumuliert)

(BAMF / 31.08.24)

	NRW		DEU	
	2024	2023	2024	2023
Januar bis August	32.059	42.432	160.140	204.461
Gesamtes Jahr	-	67.174	-	329.120
Schutzquote <sup>2</sup>	52,9%	54,5%	46,7%	52,0%

#### TOP 10 Herkunftsländer

(BAMF / 31.08.24)

	Herkunftsland	Schutzquote
01	Syrien	84,5%
02	Afghanistan	76,4%
03	Türkei	9,6%
04	Irak	21,8%
05	Iran	29,1%
06	Guinea	20,0%
07	Somalia	62,9%
08	Aserbaidshan	4,3%
09	Eritrea	77,0%
10	Ungeklärt	51,9%

#### Zugänge Asylsuchender (EASY)

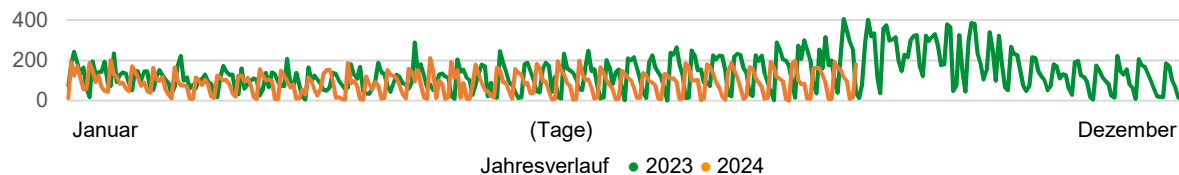
(EASY / 31.08.24)

	2024	2023
August	3.924	7.025
Gesamtes Jahr	28.003	64.711
Prognose <sup>4</sup>	60.000	65.000

#### Zugänge in die Landeserstaufnahmeeinrichtung<sup>4</sup>

(BRA / 17.09.24)

	Summe	Tagesschnitt
September bis 16.09.	1.653	103
August	2.838	92
Januar bis September	22.717	87

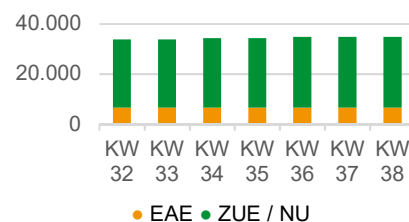


## Kapazitäten in den Landeseinrichtungen

#### Aktive Plätze

(BRA / 17.09.24)

	Aktive Plätze
Erstaufnahmeeinrichtungen (EAE)	6.570
Zentr. Unterbringungseinrichtungen (ZUE) (einschließlich Notunterkünfte)	28.206
Gesamt	34.776 <sup>5</sup>
Mietvertraglich gesicherte Kapazitäten	37.915

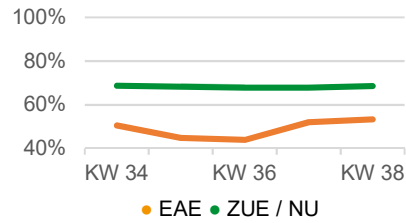




### Auslastung der Landeseinrichtungen

(BRA / Zu Stichtagen, s.u.)

	EAE	ZUE (NU)
KW 33 (13.08.24)	48%	74%
KW 34 (20.08.24)	51%	73%
KW 35 (27.08.24)	45%	74%
KW 36 (03.09.24)	44%	73%
KW 37 (10.09.24)	52%	72%
KW 38 (17.09.24)	53%	72%

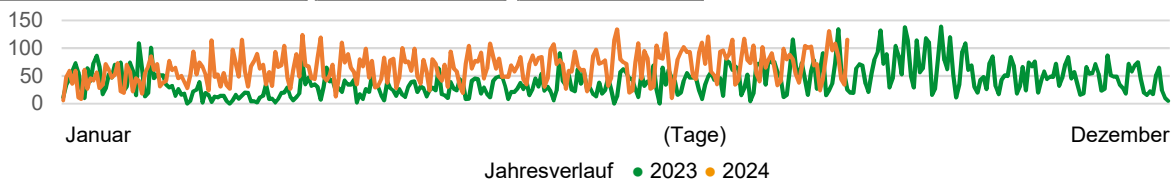


## Aufnahmeverfahren Ukraine

### Zugänge in die Landeserstaufnahmeeinrichtung<sup>4</sup>

(BRA / 17.09.24)

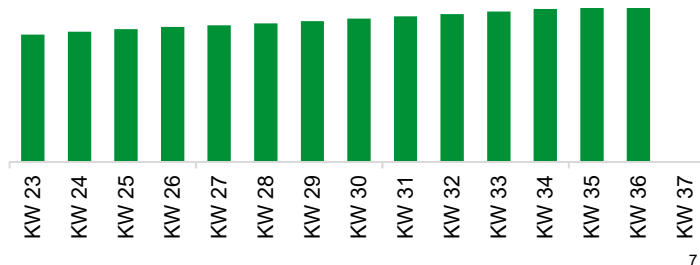
	Summe	Tagesschnitt
September bis 16.09.	1.282	80
August	2.280	74
März 2022 bis September	61.121	66



### Aufgenommene Personen seit 24.02.2022<sup>6</sup>

(AZR / 08.09.24)

	Personen
Aufnahme seit 24.02.22	251.093
Steigerung aktuelle KW	669
davon...	
... Drittstaatsangehörige	10.065
... ohne Schutzgesuch	5.625
... unter 18 Jahren	74.031



### Abgangsprognose

	Prognose	Ist-Zuweisung § 50 AsylG i.V.m. § 3 FlüAG	Planung lfd. Monat
Juni	3.600	1.260	
Juli	2.900	1.246	
August	2.600	1.246	
September	2.800		1.233

Es handelt sich hier um eine rechnerische Prognose unter Betrachtung typischer Zugangsverläufe innerhalb eines Jahres in Relation zu den Aufenthaltsdauern in den Landeseinrichtungen. Auf Grund des aktuell moderaten Zugangsgeschehens sowie dem weiteren Aufbau von Landeskazipazitäten können die tatsächlichen Zuweisungen gerade deutlich unter den berechneten Prognosen gehalten werden. D.h. das Landssystem übernimmt aktuell eine hohe Pufferfunktion, sodass die Kommunen wirksam entlastet werden können.



- 1) Für den Zeitraum 01.01.2024 bis 20.08.2024
- 2) Nach Erstanträgen, Quelle: BAMF (EASY)
- 3) Eine Prognose für Deutschland liegt nicht vor. Hilfsweise Prognose des MKJFGFI für NRW auf Basis langjähriger Entwicklungen und Veränderungen der letzten Monate. Die Prognose für das Jahr 2024 wurde ab Juli 2024 dem aktuellen Zugangsgeschehen angepasst. Das Zugangsgeschehen ist hier maßgeblich durch die Verlängerung der Binnengrenzkontrollen bis Jahresende beeinflusst worden und war zum Zeitpunkt der Erstellung der Zugangsprognose noch nicht absehbar.
- 4) Zahl der Erstantragsteller/Innen bzw. Schutzsuchenden, die in NRW verbleiben, Quelle: Bezirksregierung Arnsberg
- 5) Der Ausbau der Kapazitäten von Landeseinrichtungen unterliegt Schwankungen, z.B. ist der Aufbau ein System, das im Hintergrund ein umfangreiches und permanentes Management erfordert, allein um schon den Bestand zu halten. So fallen auch immer wieder Plätze aus dem System, z. B. weil Mietverträge aufgrund anderer Nutzungsplanungen durch die Kommunen auslaufen. Zudem wurden gerade zu Beginn des Ukraine-Krieges mit Blick auf den hohen Bedarf in kurzer Zeit Einrichtungen mit kurzer Laufzeit geschaffen, deren Wegfall nach Betriebsende ausgeglichen werden muss, was einen Aufwuchs im Saldo erschwert.
- 6) Kumuliert. Quelle: Ausländerzentralregister (Wöchentliche Sonderauswertungen seit Mai 2022)
- 7) Da die AZR Statistik vom 15.09.2024 nicht verfügbar ist, sind für die KW 37 keine Daten im Diagramm ersichtlich.